



BALANCE TRIMESTRAL

al 31 de enero de 2010

(período de seis meses)

MERCADO A TÉRMINO DE ROSARIO S.A.

DIRECTORIO:

PRESIDENTE	LUIS B. OSSOLA
VICEPRESIDENTE	FABIO J. BINI
SECRETARIO	LEANDRO SALVATIERRA
TESORERO	PEDRO AMUCHÁSTEGUI
VOCALES TITULARES	JAIME ABUT JORGE E. WESKAMP PABLO L. TORTI ANDRÉS E. PONTE GUSTAVO CORTONA
VOCALES SUPLENTE	EDGARDO J. NOVISKI PABLO SCARAFONI HORACIO ANGELI RICARDO O. FERNÁNDEZ
SÍNDICO: TITULAR	FERNANDO R. J. VIÑALS
SÍNDICO: SUPLENTE	MIGUEL C. C. ARAYA
GERENTE:	Diego G. Fernández
AUDITORES EXTERNOS:	Vigna, Santoni y Asociados


MERCADO A TÉRMINO DE ROSARIO S.A.


ESTADO DE SITUACIÓN PATRIMONIAL


al 31 de enero de 2010
(Comparativo con el ejercicio anterior)


	Al 31/01/10	Al 31/07/09
	\$	\$
ACTIVO		
Activo corriente		
Caja y bancos (Nota 3-a)	1.474.521	1.044.139
Inversiones (Nota 3-b)	14.972.494	14.604.365
Créditos por servicios (Nota 3-c)	4.069.530	2.749.462
Otros créditos (Nota 3-d)	1.317.269	1.270.023
Otros activos (Nota 3-e)	4.628	4.628
Total del activo corriente	<u>21.838.442</u>	<u>19.672.617</u>
Activo no corriente		
Inversiones (Anexo C)	2.486.448	2.226.121
Otros créditos (Nota 3-d)	1.081.458	1.044.854
Bienes de uso (Anexo A)	780.511	819.174
Activos intangibles (Anexo B)	235.688	315.092
Otros activos (Nota 3-e)	1.062.733	-
Total del activo no corriente	<u>5.646.838</u>	<u>4.405.241</u>
Total del activo	<u><u>27.485.280</u></u>	<u><u>24.077.858</u></u>
PASIVO		
Pasivo corriente		
Cuentas por pagar (Nota 3-f)	3.681.717	2.901.105
Remuneraciones y cargas sociales (Nota 3-g)	320.221	635.263
Cargas fiscales (Nota 3-h)	2.391.119	2.195.229
Otros pasivos (Nota 3-i)	391.285	-
Total del pasivo corriente	<u>6.784.342</u>	<u>5.731.597</u>
Pasivo no corriente		
Otros pasivos (Nota 3-i)	<u>900</u>	<u>900</u>
Total del pasivo no corriente	<u>900</u>	<u>900</u>
Total del pasivo	<u><u>6.785.242</u></u>	<u><u>5.732.497</u></u>
PATRIMONIO NETO		
(Según estado respectivo)	<u>20.700.038</u>	<u>18.345.361</u>
Total del pasivo y patrimonio neto	<u><u>27.485.280</u></u>	<u><u>24.077.858</u></u>

Las Notas y Anexos que se acompañan forman parte integrante de los estados contables.


Pedro Amuchástegui
Tesorero


Luis B. Ossola
Presidente


(Nuestro informe se extiende por separado)
Vigna, Santoni y Asociados
Contadores Públicos Nacionales


Fernando R. J. Viñals
Síndico


MERCADO A TÉRMINO DE ROSARIO S.A.


ESTADO DE RESULTADOS


Correspondiente al período de 6 meses finalizado el 31 de enero de 2010
(Comparativo con igual período del ejercicio anterior)

	Período finalizado el	
	31/01/10 \$	31/01/09 \$
Ingresos netos por servicios	12.186.065	8.165.013
Gastos (Anexo H)	<u>(7.347.960)</u>	<u>(6.925.175)</u>
Ganancia operativa	4.838.105	1.239.838
Resultados financieros y por tenencia:		
Generados por activos:		
Resultados por tenencia de fondos comunes de inversión	917	(225.980)
Resultados por tenencia de títulos públicos	2.629	393.419
Resultados por tenencia de títulos fiduciarios	-	2.023
Diferencias de cambio	(11.891)	669.725
Intereses	270.752	217.710
Otros	182.736	-
Generados por pasivos:		
Intereses	(37.735)	(3.883)
Resultado por inversiones en Soc. relacionadas (Nota 3-j)	<u>260.327</u>	<u>172.369</u>
Ganancia antes de impuestos	5.505.840	2.465.221
Impuesto a las ganancias (Nota 5)	<u>(1.838.663)</u>	<u>(665.953)</u>
Ganancia neta del período	<u>3.667.177</u>	<u>1.799.268</u>


Las Notas y Anexos que se acompañan forman parte integrante de los estados contables.


Pedro Amuchástegui
Tesorero


Luis B. Ossola
Presidente


(Nuestro informe se extiende por separado)

Vigna, Santoni y Asociados
Contadores Públicos Nacionales


Fernando R. J. Viñals
Síndico


MERCADO A TÉRMINO DE ROSARIO S.A.
ESTADO DE EVOLUCIÓN DEL PATRIMONIO NETO


Correspondiente al período de 6 meses finalizado el 31 de enero de 2010
 (Comparativo con igual período del ejercicio anterior)

Rubros	Aportes de los propietarios		Resultados acumulados			Total \$
	Capital social \$	Primas de emisión de acciones \$	Fondo de garantía \$	Reserva legal \$	Resultados no asignados \$	
Saldos al 1º de agosto de 2008	10.500.000	524.344	493.390	141.721	1.554.366	13.213.821
Destinado a Reserva legal por resolución de Asamblea Ordinaria de Accionistas de fecha 20/11/2008	-	-	-	77.718	(77.718)	-
Ganancia del período 01/08/2008 al 31/01/2009	-	-	-	-	1.799.268	1.799.268
Saldos al 31 de enero de 2009	10.500.000	524.344	493.390	219.439	3.275.916	15.013.089
Ganancia del período 01/02/2009 al 31/07/2009	-	-	-	-	3.332.272	3.332.272
Saldos al 31 de julio de 2009	10.500.000	524.344	493.390	219.439	6.608.188	18.345.361
Destinado por resolución de Asamblea Ordinaria y Extraordinaria de Accionistas de fecha 27/10/2009 a:	-	-	-	-	-	-
- Reserva legal	-	-	-	256.577	(256.577)	-
- Dividendos en efectivo	-	-	-	-	(1.312.500)	(1.312.500)
Ganancia del período 01/08/2009 al 31/01/2010 según Estado de Resultados	-	-	-	-	3.667.177	3.667.177
Saldos al 31 de enero de 2010	10.500.000	524.344	493.390	476.016	8.706.288	20.700.038

Las Notas y Anexos que se acompañan forman parte integrante de los estados contables.


 Pedro Amuchástegui
 Tesorero


 Luis B. Ossola
 Presidente


 Fernando R. J. Vignali
 Síndico

(Nuestro informe se extiende por separado)
 Vigna, Santoni y Asociados
 Contadores Públicos Nacionales


MERCADO A TÉRMINO DE ROSARIO S.A


ESTADO DE FLUJO DE EFECTIVO


Correspondiente al período de 6 meses finalizado el 31 de enero de 2010
(Comparativo con igual período del ejercicio anterior)


	Período finalizado el	
	31/01/10	31/01/09
	\$	\$
VARIACIONES DE EFECTIVO		
Efectivo al inicio del período	15.622.805	10.160.631
Efectivo al cierre del período (Nota 3-k)	<u>16.446.270</u>	<u>9.726.303</u>
Aumento (Disminución) neta de efectivo	<u>823.465</u>	<u>(434.328)</u>
CAUSAS DE LAS VARIACIONES DE EFECTIVO		
Actividades operativas		
Cobranzas de servicios	10.865.997	7.636.872
Pagos de gastos	(6.625.544)	(6.991.425)
Resultados financieros y por tenencia generados por activos	224.628	1.003.100
Resultados financieros y por tenencia generados por pasivos	(37.735)	(3.883)
Aumento (Disminución) neta de saldos acreedores de operadores	386	(64.280)
Pagos por impuesto a las ganancias	(1.919.271)	(175.256)
Disminución (Aumento) neto de otros créditos	98.755	(2.935)
Aumento neto de otros activos	(1.000.000)	-
Aumento (Disminución) neta de deudas fiscales	<u>233.325</u>	<u>(30.986)</u>
Flujo neto de efectivo generado por las actividades operativas	<u>1.840.541</u>	<u>1.371.207</u>
Actividades de inversión		
Pagos por compras de bienes de uso	(93.177)	(173.171)
Pagos por adquisición y desarrollo de activos intangibles	(2.684)	(14.054)
Aumento neto de otras inversiones	-	<u>(1.057.440)</u>
Flujo neto de efectivo utilizado en las actividades de inversión	<u>(95.861)</u>	<u>(1.244.665)</u>
Actividades de financiación		
Disminución neta de préstamos bancarios	-	(560.870)
Pagos de dividendos en efectivo	<u>(921.215)</u>	<u>-</u>
Flujo neto de efectivo utilizado en las actividades de financiación	<u>(921.215)</u>	<u>(560.870)</u>
Aumento (Disminución) neta de efectivo	<u>823.465</u>	<u>(434.328)</u>

Las Notas y Anexos que se acompañan forman parte integrante de los estados contables.


Pedro Amuchástegui
Tesorero


(Nuestro informe se extiende por separado)
Vigna, Santoni y Asociados
Contadores Públicos Nacionales


Luis B. Ossola
Presidente


Fernando R. J. Viñals
Síndico

MERCADO A TÉRMINO DE ROSARIO S.A.

NOTAS A LOS ESTADOS CONTABLES

Correspondientes al período de 6 meses finalizado el 31 de enero de 2010
(Comparativo con el período finalizado el 31/01/2009 y el ejercicio finalizado el 31/07/2009)

1. BASES DE PREPARACIÓN DE LOS ESTADOS CONTABLES

Los estados contables se prepararon de conformidad con las disposiciones de la Comisión Nacional de Valores, por lo cual:

- a) se valuaron de acuerdo con los criterios establecidos por las Resoluciones Técnicas N° 16 a 21 de la Federación Argentina de Consejos Profesionales de Ciencias Económicas (F.A.C.P.C.E.), con las modificaciones introducidas por el C.P.C.E. de la Ciudad Autónoma de Buenos Aires; los principales criterios aplicados se describen en Nota 2;
- b) se reexpresaron en moneda homogénea hasta el 28/02/2003 mediante la aplicación del método de ajuste de la Resolución Técnica N° 6 de la F.A.C.P.C.E.; a tal fin, los coeficientes utilizados para la corrección se determinaron sobre la base de la evolución del Índice de precios internos al por mayor publicado por el INDEC; en cumplimiento de la Resolución General N° 441/2003 de la Comisión Nacional de Valores, a partir del 01/03/2003 se discontinuó la aplicación de dicho método de ajuste, lo cual no provocó distorsiones significativas sobre los estados contables;
- c) los estados contables se presentan de conformidad con los lineamientos de exposición prescriptos por las Resoluciones Técnicas N° 8 y N° 9 de la F.A.C.P.C.E.

2. CRITERIOS DE VALUACIÓN

- a) Activos y pasivos en pesos


Las disponibilidades, créditos y deudas en pesos se mantuvieron por sus valores nominales. Dichos conceptos no incluyen componentes financieros implícitos de significación susceptibles de ser

- b) Activos en moneda extranjera


Las disponibilidades e inversiones en moneda extranjera se valuaron a los tipos de cambio vigentes al cierre del período. El detalle se expone en el Anexo G.

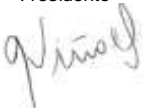
- c) Inversiones

- Fondos comunes de inversión y títulos de deuda: a su valor neto de realización al cierre del período.
- Depósitos a plazo fijo en pesos: a su valor de imposición más los intereses devengados al cierre del
- Inversiones en el exterior: a su valor neto de realización al cierre del período, convertido a pesos por aplicación de los tipos de cambio mencionados en Nota 2.b).
- Participación en Rosario Administradora Sociedad Fiduciaria S.A.: a su valor patrimonial proporcional, conforme a los estados contables al 31 de diciembre de 2009 de dicha sociedad, no habiéndose producido entre esa fecha y el 31 de enero de 2010 transacciones o eventos significativos que hayan afectado los estados contables de la emisora. Las normas contables utilizadas por Rosario Administradora Sociedad Fiduciaria S.A. para la elaboración de sus estados contables son las mismas que las utilizadas por la Sociedad. El Mercado a Término de Rosario S.A. es titular del 42,5 % del capital y votos de Rosario Administradora Sociedad Fiduciaria S.A.
- Otras acciones no corrientes: a su valor de costo.


Pedro Amuchástegui
Tesorero

(Nuestro informe se extiende por separado)
Vigna, Santoni y Asociados
Contadores Públicos Nacionales


Luis B. Ossola
Presidente


Fernando R. J. Viñals
Síndico

d) Bienes de uso y activos intangibles

Los valores de costo se reexpresaron hasta el 28/02/2003 en función de las fechas de origen de las partidas que conforman los saldos al cierre del período y de acuerdo con las variaciones del Índice mencionado en Nota 1.b). Las incorporaciones posteriores a esa fecha se incluyeron por su valor de Las amortizaciones se calcularon sobre la base de dichos valores y por el método de línea recta. Los valores residuales así determinados no exceden en su conjunto a los respectivos valores

e) Otros activos

Los depósitos a plazo fijo en pesos que conforman el fondo de garantía del contrato de depósito con mandato celebrado con Argentina Clearing S.A. se valoraron de acuerdo con los mismos criterios indicados para inversiones en Nota 2.c).

f) Impuesto a las ganancias y a la ganancia mínima presunta

La Sociedad ha reconocido el cargo por Impuesto a las ganancias en base al método del impuesto diferido, el que básicamente consiste en el reconocimiento de las diferencias temporarias entre las mediciones contables e impositivas de los activos y pasivos. El cálculo se expone en Nota 5. A los efectos de determinar los activos y pasivos diferidos se ha aplicado sobre las diferencias temporarias identificadas y los quebrantos impositivos, la tasa impositiva que se espera esté vigente al momento de reversión o utilización, considerando las normas legales sancionadas a la fecha de emisión de estos estados contables. Los activos generados por la aplicación del método del impuesto diferido han sido valuados a su valor nominal. Las diferencias generadas por los resultados de la Adicionalmente, la Sociedad determina el Impuesto a la ganancia mínima presunta (IGMP) aplicando la tasa vigente del 1 % sobre los activos computables al cierre del ejercicio. Este impuesto es complementario del Impuesto a las ganancias. La obligación fiscal de la Sociedad en cada ejercicio coincidirá con el mayor de ambos impuestos. Sin embargo, si el IGMP excede en un ejercicio fiscal al Impuesto a las ganancias, dicho exceso podrá computarse como pago a cuenta del Impuesto a las ganancias que pudiera producirse en cualquiera de los diez ejercicios siguientes.

g) Patrimonio neto

Con excepción del Capital social, que por disposiciones legales debe ser mantenido por su valor nominal, los saldos de los restantes rubros se reexpresaron hasta el 28/02/2003 mediante la aplicación de los coeficientes correctores indicados en Nota 1.b).

h) Resultados

Las cuentas de ingresos y gastos se mantuvieron por sus valores nominales, con excepción de las amortizaciones de bienes de uso y activos intangibles, las que se determinaron en función de los valores de dichos activos. Dichos saldos no incluyen componentes financieros implícitos de significación susceptibles de ser


3. COMPOSICIÓN DE LOS PRINCIPALES RUBROS


El detalle es el siguiente:

	31/01/10	31/07/09
	\$	\$
a) Caja y bancos		
Caja y fondos fijos	9.900	9.900
Moneda extranjera (Anexo G)	5.628	5.616
Cuentas bancarias en moneda nacional	313.256	232.101
Cuentas bancarias en moneda extranjera (Anexo G)	1.145.737	796.522
	<u>1.474.521</u>	<u>1.044.139</u>


Pedro Amuchástegui
Tesorero


Luis B. Ossola
Presidente



(Nuestro informe se extiende por separado)
Vigna, Santoni y Asociados
Contadores Públicos Nacionales



Fernando R. J. Viñals
Síndico

	31/01/10 \$	31/07/09 \$
b) <u>Inversiones</u>		
CORRIENTES		
Títulos de deuda (Anexo C)	188.065	-
Otras inversiones (Anexo D)	14.784.429	14.604.365
	<u>14.972.494</u>	<u>14.604.365</u>
c) <u>Créditos por servicios</u>		
CORRIENTES		
Servicios a cobrar	18.840	7.351
Operadores	4.014.528	2.742.111
Valores a depositar	36.162	-
	<u>4.069.530</u>	<u>2.749.462</u>
d) <u>Otros créditos</u>		
CORRIENTES		
Gastos anticipados	33.292	85.412
Préstamos al personal	27.461	30.066
Accionistas	-	33.147
Gastos a recuperar	75.589	75.589
Aportes a Sociedad de Garantía Recíproca	1.168.956	1.033.538
Diversos	11.971	12.271
	<u>1.317.269</u>	<u>1.270.023</u>
NO CORRIENTES		
Préstamos al personal	32.356	42.938
Activo por impuesto a las ganancias diferido	1.785	1.916
Aportes a Sociedad de Garantía Recíproca	1.047.317	1.000.000
	<u>1.081.458</u>	<u>1.044.854</u>
e) <u>Otros activos</u>		
CORRIENTES		
Material publicitario	4.628	4.628
	<u>4.628</u>	<u>4.628</u>
NO CORRIENTES		
Depósitos con mandato - Argentina Clearing S.A. (Nota 7)	1.062.733	-
	<u>1.062.733</u>	<u>-</u>
f) <u>Cuentas por pagar</u>		
CORRIENTES		
Proveedores de bienes y servicios	2.114.766	1.334.540
Operadores	1.566.951	1.566.565
	<u>3.681.717</u>	<u>2.901.105</u>


Pedro Amuchástegui
Tesorero


Luis B. Ossola
Presidente



(Nuestro informe se extiende por separado)
Vigna, Santoni y Asociados
Contadores Públicos Nacionales



Fernando R. J. Viñals
Síndico

	31/01/10	31/07/09
	\$	\$
g) <u>Remuneraciones y cargas sociales</u>		
CORRIENTES		
Leyes sociales a pagar	91.898	84.148
Provisión para S.A.C., vacaciones y sus cargas sociales	<u>228.323</u>	<u>551.115</u>
	<u><u>320.221</u></u>	<u><u>635.263</u></u>
h) <u>Cargas fiscales</u>		
CORRIENTES		
Impuesto al valor agregado	465.292	231.066
Impuesto a las ganancias (neto de anticipos y retenciones por \$ 527.840)	1.310.692	1.391.431
Retenciones de Impuesto a las ganancias	9.023	9.802
Retenciones de Impuestos sobre los ingresos brutos y de sello	177	299
Derecho de registro e inspección municipal	<u>605.935</u>	<u>562.631</u>
	<u><u>2.391.119</u></u>	<u><u>2.195.229</u></u>
i) <u>Otros pasivos</u>		
CORRIENTES		
Dividendos en efectivo a pagar	<u>391.285</u>	<u>-</u>
	<u><u>391.285</u></u>	<u><u>-</u></u>
NO CORRIENTES		
Depósito en garantía de Directores	<u>900</u>	<u>900</u>
	<u><u>900</u></u>	<u><u>900</u></u>
	31/01/10	31/01/09
	\$	\$
j) <u>Resultado por inversiones en Soc. relacionadas</u>		
Rosario Administradora Sociedad Fiduciaria S.A.	<u>260.327</u>	<u>172.369</u>
	<u><u>260.327</u></u>	<u><u>172.369</u></u>
k) <u>Determinación del efectivo al cierre del período</u>		
Saldos en Caja y bancos (Nota 3-a)	1.474.521	582.565
Títulos públicos (Anexo C)	188.065	-
Otras inversiones transitorias de rápida conversión en efectivo (Anexo D)	<u>14.783.684</u>	<u>9.143.738</u>
	<u><u>16.446.270</u></u>	<u><u>9.726.303</u></u>


Pedro Amuchástegui
Tesorero


Luis B. Ossola
Presidente


(Nuestro informe se extiende por separado)
Vigna, Santoni y Asociados
Contadores Públicos Nacionales


Fernando R. J. Viñals
Síndico

l) Apertura por fechas de vencimiento de créditos y deudas e información referida al devengamiento de intereses

	Créditos \$	Deudas \$
A vencer en el 1er. trimestre siguiente	4.107.123	3.727.539
A vencer en el 2do. trimestre siguiente	19.179	21.773
A vencer en el 3er. trimestre siguiente	7.676	-
A vencer en el 4to. trimestre siguiente	8.276	1.517.242
A vencer en el ejercicio 2011/2012	24.491	-
A vencer en el ejercicio 2012/2013	6.965	-
A vencer en el ejercicio 2013/2014	900	-
Sin plazo establecido	2.293.647	1.518.688
	<u>6.468.257</u>	<u>6.785.242</u>
Devengan intereses	2.216.273	570.923
No devengan intereses	4.251.984	6.214.319
	<u>6.468.257</u>	<u>6.785.242</u>

4. AUMENTOS DEL CAPITAL SOCIAL, MODIFICACIONES DEL ESTATUTO SOCIAL Y CAMBIO DE SEDE SOCIAL


La Asamblea General Extraordinaria de Accionistas celebrada el 27 de diciembre de 2006 resolvió el aumento del capital social en \$ 10.185.000 mediante la capitalización del saldo total de la cuenta Ajuste el capital por la suma de \$ 644.344 y la capitalización del saldo parcial de la cuenta Primas de emisión por la suma de \$ 9.540.656. En la misma Asamblea se dispuso el aumento del valor nominal de las actuales acciones ordinarias, clases A y B, escriturales, de \$ 30 en \$ 970 cada acción, manteniéndose invariable el número de acciones emitidas. De esta manera, el capital social asciende a \$ 10.500.000 representado por 10.000 acciones ordinarias clase A y 500 acciones ordinarias clase B, de valor nominal \$ 1.000 cada una. Asimismo, en la mencionada Asamblea se resolvió el aumento del capital social en \$ 20.000.000 mediante la emisión de 20.000 acciones ordinarias clase A, por un valor nominal de \$ 1.000 cada una y con una prima de emisión de \$ 1.480 por acción, delegándose en el Directorio la época y las condiciones de suscripción e integración de las acciones correspondientes a este aumento. Por lo expuesto, se modificó el artículo 5º del estatuto social, fijándose el capital social en la suma de \$ 30.500.000, representado por 30.000 acciones ordinarias clase A y 500 acciones ordinarias clase B, de valor nominal \$ 1.000 cada una. Posteriormente, la Asamblea General Ordinaria y Extraordinaria de Accionistas celebrada el 27 de octubre de 2009 resolvió la revocación del aumento del capital social de \$ 20.000.000 citado en el párrafo precedente y la consiguiente modificación del artículo 5º del estatuto social, fijando nuevamente el capital social en \$ 10.500.000, representado por 10.000 acciones ordinarias clase A y 500 acciones ordinarias. Las modificaciones parciales del estatuto social resueltas por las Asambleas mencionadas se encuentran en trámite de inscripción en los organismos de contralor correspondientes.


5. IMPUESTO A LAS GANANCIAS

A continuación se presenta la conciliación entre el Impuesto a las ganancias cargado a resultados, con el impuesto que resultaría de aplicar a la ganancia contable antes de impuestos la tasa impositiva vigente, y con el impuesto del período determinado a los fines fiscales:


Pedro Amuchástegui
Tesorero


Luis B. Ossola
Presidente


(Nuestro informe se extiende por separado)
Vigna, Santoni y Asociados
Contadores Públicos Nacionales


Fernando R. J. Viñals
Síndico

	31/01/10 \$	31/01/09 \$
Ganancia del período antes del Impuesto a las ganancias	5.505.840	2.465.221
Tasa del impuesto vigente	35%	35%
Resultado del período a la tasa del impuesto	<u>1.927.044</u>	<u>862.827</u>
Diferencias permanentes a la tasa del impuesto:		
Resultados por tenencia de Bonos República de Austria	-	(137.697)
Resultado por inversiones en Soc. relacionadas	(91.114)	(60.329)
Gastos no deducibles	2.733	1.152
Total cargo por impuesto a las ganancias según Estado de	<u>1.838.663</u>	<u>665.953</u>
Diferencias transitorias a la tasa del impuesto:		
Amortizaciones de bienes de uso	(131)	(131)
Impuesto del período a los fines fiscales	<u><u>1.838.532</u></u>	<u><u>665.822</u></u>


6. CUENTAS DE ORDEN


El detalle es el siguiente:

	31/01/10 \$	31/07/09 \$
<u>Fondos fiduciarios (Fiduciarios Miembros Compensadores)</u>		
Banco Central de la República Argentina	51.025.935	60.893.023
Banco de Galicia y Buenos Aires	1.971.431	2.252.916
Banco de Valores	35.137	35.572
Banco Itaú Buen Ayre	5.426.879	29.882.668
Banco Macro S.A.	200.000	150.000
Banco Santa Fe	1.310.000	2.000.000
Banco Santander Río	8.746.982	11.084.795
Banco Standard Bank	14.320.000	-
Bank of América - New York	208.336.530	332.016.641
BBVA Banco Francés	284	765
Caja de Valores	405.092.097	543.757.234
Central de Registración y Liquidación de Pasivos Públicos y		
Fideicomisos Financieros	660.477.941	1.662.662.796
Fidus	220.000	220.000
Gainvest	3.941.726	8.629.811
HSBC Bank Argentina	120.654.139	216.163.630
Merrill Lynch	32.397.771	53.041.271
Nuevo Banco Bisel	799.110	10.177.504
Raymond James	52.817.821	25.482.052
Standard Chartered	-	170.000
	<u><u>1.567.773.783</u></u>	<u><u>2.958.620.678</u></u>


Pedro Amuchástegui
Tesorero


Luis B. Ossola
Presidente


(Nuestro informe se extiende por separado)
Vigna, Santoni y Asociados
Contadores Públicos Nacionales


Fernando R. J. Viñals
Síndico

7. CONTRATO DE DEPÓSITO CON MANDATO PARA REFORZAR LAS GARANTÍAS DE LAS OPERACIONES DE FUTUROS Y OPCIONES CONCERTADAS EN ROFEX Y REGISTRADAS EN ARGENTINA CLEARING S.A.

Con el objetivo de incrementar la solidez del sistema de garantías de las operaciones que se celebran en el ámbito del Mercado a Término de Rosario S.A. y que se registran en Argentina Clearing S.A. y de reforzar el respaldo patrimonial de la Cámara Compensadora, con fecha 30 de julio de 2009 se celebró un contrato de depósito con mandato. El depositante es el Mercado a Término de Rosario S.A. y el depositario, Argentina Clearing S.A. El plazo de duración del mencionado contrato es de 10 años.

La conformación del fondo de garantía ante un eventual incumplimiento de un Miembro Compensador es la

	31/01/10	31/07/09
	\$	\$
Depósitos a plazo fijo en pesos	1.062.733	-
	<u>1.062.733</u>	<u>-</u>

8. NORMAS INTERNACIONALES DE INFORMACIÓN FINANCIERA

La Comisión Nacional de Valores ha establecido la aplicación de la Resolución Técnica N° 26 de la Federación Argentina de Consejos Profesionales de Ciencias Económicas que adopta, para ciertas entidades incluidas en el régimen de oferta pública de la Ley N° 17.811, ya sea por su capital o por sus obligaciones negociables, o que hayan solicitado autorización para estar incluidas en el citado régimen, las normas internacionales de información financiera emitidas por la IASB (Consejo de Normas Internacionales de Contabilidad). El Directorio de la Sociedad está analizando el plan de implementación específico.



Pedro Amuchástegui
Tesorero



(Nuestro informe se extiende por separado)
Vigna, Santoni y Asociados
Contadores Públicos Nacionales



Luis B. Ossola
Presidente



Fernando R. J. Viñals
Síndico

MERCADO A TÉRMINO DE ROSARIO S.A.

Balance Trimestral al 31 de enero de 2010
(Comparativo con el ejercicio finalizado el 31 de julio de 2009)

ANEXO A

BIENES DE USO

Rubros	Valores de incorporación			Amortizaciones			Neto al 31/01/10 \$	Neto al 31/07/09 \$	
	Al comienzo del período \$	Altas del período \$	Al cierre del período \$	Acum. al comienzo del período \$	Del período				Acum. al cierre del período \$
					Alic.	Monto \$			
Muebles, útiles y equipos de computación	1.031.417	93.177	1.124.594	573.894	Vs.	91.942	665.836	457.523	
Equipamiento Mercado electrónico	62.286	-	62.286	62.286	-	-	62.286	-	
Equipamiento para cursos de capacitación	33.165	-	33.165	31.037	Vs.	480	31.517	2.128	
Mejoras sobre inmuebles de terceros	378.228	-	378.228	53.440	Vs.	35.793	89.233	324.788	
Rodados	51.653	-	51.653	16.918	20%	3.625	20.543	34.735	
Totales	1.556.749	93.177	1.649.926	737.575		131.840	869.415	819.174	



Pedro A muchástegui
Tesorero



Luis B. Ossola
Presidente



(Nuestro informe se extiende por separado)
Viñals, Santoni y Asociados
Contadores Públicos Nacionales



Fernando R. J. Viñals
Síndico

MERCADO A TÉRMINO DE ROSARIO S.A.

Balance Trimestral al 31 de enero de 2010
(Comparativo con el ejercicio finalizado el 31 de julio de 2009)

ANEXO B

ACTIVOS INTANGIBLES

Rubros	Valores de incorporación			Amortizaciones				Neto al 31/01/10	Neto al 31/07/09
	Al comienzo del período	Altas del período	Al cierre del período	Acum. al comienzo del período	Del período		Acum. al cierre del período		
					Alic.	Monto			
	\$	\$	\$	\$	\$	\$	\$	\$	\$
Programas de computación	618.175	2.684	620.859	524.420	26.576	Vs.	550.996	69.863	93.755
Desarrollo Índice Soja Rosafé	239.027	-	239.027	239.027	-	-	239.027	-	-
Desarrollo Mercado Electrónico	293.040	-	293.040	293.040	-	-	293.040	-	-
Desarrollo División Derivados Financieros	77.339	-	77.339	77.339	-	-	77.339	-	-
Marcas	10.923	-	10.923	10.923	-	-	10.923	-	-
Desarrollo Plan de Negocios	444.093	-	444.093	222.756	55.512	25%	278.268	165.825	221.337
Totales	1.682.597	2.684	1.685.281	1.367.505	82.088		1.449.593	235.688	315.092



Pedro Amuchástegui
Tesorero



Presidente



(Nuestro informe se extiende por separado)
Vigna, Santoni y Asociados
Contadores Públicos Nacionales



Fernando R. J. Vinals
Sindico

MERCADO A TERMINO DE ROSARIO S.A.

Balance Trimestral al 31 de enero de 2010
(Comparativo con el ejercicio finalizado el 31 de julio de 2009)

ANEXO C


INVERSIONES, ACCIONES, OTROS VALORES NEGOCIABLES Y PARTICIPACIONES EN OTRAS SOCIEDADES

Emisor y características de los valores	Clase	Valor nominal	Valor de costo	Valor patrimonial proporcional	Valor neto de realización	Valor registrado al 31/01/10 \$	Valor registrado al 31/07/09 \$	Información sobre el emisor					
								Actividad principal	Fecha	Último estado contable		% participación	
										Capital social	Resultados		Patrimonio neto
INVERSIONES CORRIENTES													
<u>Títulos de deuda</u>													
Bonos de la Provincia de Córdoba (BONCOR 2017) (Anexo G)	-	49.479	-	-	188.065	188.065	-						
Subtotales						188.065	-						
INVERSIONES NO CORRIENTES													
<u>Soc. Art. 33 Ley 19.550</u>													
Rosario Administradora Sociedad Fiduciaria S	Es crit.	1.360	-	2.468.763	-	2.468.763	2.208.436	31/12/2009	3.200.000	612.534	5.808.855	42,5%	
Otras acciones													
Primary Brokers S.A.	Ordinar.	600	600	-	-	600	600	30/06/2009	12.000	308.113	1.146.401	5,0%	
Bolsa de Valores, Mercaderías & Futuros (BM&FBO/ESPA S.A)	Es crit.	10.000	16.685	-	-	16.685	16.685	30/06/2009	2.540.239	415.110	19.557.984	-	
Garantizar S.G.R.	Ordinar.	400	400	-	-	400	400	31/12/2008	8.330.551	(4.749.929)	210.726.320	-	
Subtotales						2.486.448	2.226.121						
Totales						2.674.513	2.226.121						

- (1) Sociedad Fiduciaria.
- (2) Servicios de consultoría en sistemas de información.
- (3) Bolsa de valores, mercaderías y futuros.
- (4) Organismo de garantías a socios participantes mediante la celebración de contratos de garantía recíproca.
- (5) Cifras de Capital social, Resultados y Patrimonio neto expresada en miles de reales.


Luis B. Ossola
Presidente


Fernando R. J. Vials
Síndico


Pedro A muchástegui
Tesorero

(Nuestro informe se extiende por separado)
Vigna, Santoni y Asociados
Contadores Públicos Nacionales


MERCADO A TÉRMINO DE ROSARIO S.A.


Balance Trimestral al 31 de enero de 2010
(Comparativo con el ejercicio finalizado el 31 de julio de 2009)


ANEXO D


OTRAS INVERSIONES

Cuenta principal y características	Valor de libros al 31/01/10 \$	Valor de libros al 31/07/09 \$
<u>INVERSIONES CORRIENTES</u>		
<u>Inversiones transitorias de rápida conversión en efectivo</u>		
Fondos comunes de inversión:		
HF Pesos Plus	-	907
Otros fondos comunes de inversión en moneda extranjera (Anexo C)	1.083	1.011
Depósitos a plazo fijo en pesos	4.367.726	3.848.322
Inversiones en el exterior en moneda extranjera (Anexo G)	10.414.875	10.459.757
Otros fondos disponibles:		
En pesos	-	200.209
En moneda extranjera (Anexo G)	-	68.460
Subtotales Inversiones transitorias de rápida conversión en efectivo	14.783.684	14.578.666
<u>Otras inversiones</u>		
Dividendos en efectivo a cobrar:		
En pesos	-	25.000
En moneda extranjera (Anexo G)	745	699
Subtotales Otras inversiones	745	25.699
Totales	14.784.429	14.604.365


Pedro Amuchástegui
Tesorero


Luis B. Ossola
Presidente


(Nuestro informe se extiende por separado)
Vigna, Santoni y Asociados
Contadores Públicos Nacionales


Fernando R. J. Viñals
Síndico

MERCADO A TÉRMINO DE ROSARIO S.A.

Balance Trimestral al 31 de enero de 2010
(Comparativo con el ejercicio finalizado el 31 de julio de 2009)

ANEXO G

ACTIVOS EN MONEDA EXTRANJERA


Rubros	Al 31 de enero de 2010			Al 31 de julio de 2009			
	Monto y clase de la moneda extranjera	Cambio o cotización vigente	Monto en moneda local	Monto y clase de la moneda extranjera	Monto en moneda local		
ACTIVOS							
<u>Caja y bancos</u>							
Moneda extranjera (Nota 3-a)	U\$S	506	3,815	1.930	U\$S	506	1.930
	Real	492	2,130	1.048	Real	492	984
	F. Suizo	9	3,510	32	F. Suizo	9	31
	Euro	392	5,350	2.097	Euro	392	2.137
	Libra	83	6,300	521	Libra	83	534
Cuentas bancarias (Nota 3-a)	U\$S	300.324	3,815	1.145.737	U\$S	208.787	796.522
Subtotales				1.151.365			802.138
<u>Inversiones</u>							
Títulos de deuda (Anexo C)	U\$S	49.479	3,815	188.065 (1)	-	-	-
Fondos comunes de inversión (Anexo D)	C.P.	446	Vs.	1.083	C.P.	446	1.011
Inversiones en el exterior (Anexo D)	U\$S	2.729.980	3,815	10.414.875	U\$S	2.741.745	10.459.757
Otros fondos disponibles (Anexo D)	-	-	-	-	U\$S	17.945	68.460
Dividendos en efectivo a cobrar (Anexo D)	Real	350	2,130	745	Real	350	699
Subtotales				10.604.768			10.529.927
Totales Activos				11.756.133			11.332.065


Notas:

(1) Neto de gastos directos de venta.


Pedro Amuchástegui
Tesorero


Luis B. Ossola
Presidente


(Nuestro informe se extiende por separado)
Vigna, Santoni y Asociados
Contadores Públicos Nacionales


Fernando R. J. Viñals
Síndico

MERCADO A TÉRMINO DE ROSARIO S.A.

Balance Trimestral al 31 de enero de 2010
(Comparativo con igual período del ejercicio anterior)

ANEXO H


GASTOS


INFORMACIÓN REQUERIDA POR EL ART. 64 INC. B) DE LA LEY Nº 19.550

Rubros	Período	Período
	finalizado el	finalizado el
	31/01/10	31/01/09
	\$	\$
Honorarios y retribuciones por servicios	317.108	223.051
Sueldos	1.408.588	1.183.867
Asignaciones no remunerativas	-	8.702
Cargas sociales	345.711	282.091
Seguros	8.102	6.368
Comisiones y gastos bancarios	124.547	78.739
Amortizaciones de bienes de uso (Anexo A)	131.840	83.362
Amortizaciones de activos intangibles (Anexo B)	82.088	86.251
Capacitación, estudio e investigación	122.770	95.088
Mantenimiento y limpieza	39.835	8.738
Publicidad y difusión	902.475	596.771
Operación y mantenimiento del sistema electrónico	1.147.148	1.350.216
Desarrollo de mercado	1.232.993	2.101.469
Impuestos y tasas	192.489	138.382
Impresos, útiles y publicaciones	51.193	46.921
Sistemas y redes de comunicaciones	187.938	161.479
Consumos telefónicos	23.320	18.352
Alquileres y servicios oficinas	738.201	269.101
Movilidad	145.725	104.574
Otros	145.889	81.653
Totales	7.347.960	6.925.175


Pedro Amuchástegui
Tesorero


Luis B. Ossola
Presidente


(Nuestro informe se extiende por separado)
Vigna, Santoni y Asociados
Contadores Públicos Nacionales


Fernando R. J. Viñals
Síndico

MERCADO A TÉRMINO DE ROSARIO S.A.

RESEÑA INFORMATIVA

Correspondiente al período de 6 meses finalizado el 31 de enero de 2010

1) ACTIVIDAD DE LA SOCIEDAD EN EL PERÍODO

El volumen negociado durante el período bajo análisis ascendió a 27.994.668 contratos, lo cual representa un aumento del 35% en relación con el volumen de operaciones negociado en el semestre cerrado el 31 de enero de 2009.

Los contratos operados en la División Derivados Financieros (DDF) alcanzaron nuevamente el 99 % del volumen negociado total, registrándose en el período bajo análisis 27.839.039 contratos de dólar futuro y 6.821 de opciones sobre dicho subyacente. El open interest al 31/01/2010 alcanzó los 1.868.037 contratos, registrándose el máximo durante el mes de agosto con 3.080.898

En cuanto al mercado de futuros y opciones sobre productos agropecuarios, División Derivados Agropecuarios (DDA), se verificó un incremento del 130 % en el volumen de operaciones respecto del mismo período del ejercicio precedente. Se registraron en total 140.004 contratos que ascendieron a 3.564.025 toneladas. En este mercado, el contrato de mayor relevancia, el Índice Soja Rosafé, alcanzó las 1.956.550 toneladas en futuros y 919.200 toneladas en opciones, contra las 973.075 toneladas en futuros y 175.575 toneladas en opciones registradas en el mismo

Se informó a los Sres. Accionistas y Agentes que este Mercado junto a Argentina Clearing S.A. y Mercado a Término de Buenos Aires S.A. acordaron llevar adelante un estudio que permita evaluar los beneficios que aportaría una eventual integración de sus operaciones. Dicho proyecto procurará detectar potenciales ventajas para los Agentes, mayor escala en el volumen de operaciones con su consecuente mayor liquidez, así como sinergias correspondientes. A tal efecto mediante la Comunicación N° 122 de fecha 21/04/2009 se informó la contratación de la consultora INFUPA S.A. para llevar a cabo dicho estudio.

A la fecha de la presente reseña ya se cuenta con un informe preliminar elaborado por la consultora. El mismo ha sido difundido a los directorios de ROFEX y de Argentina Clearing, a los cuerpos directivos de la Bolsa de Comercio de Rosario y del Centro de Corredores de Cereales de Rosario, accionistas y operadores del mercado a los efectos de obtener distintas visiones, opiniones y enriquecer, de esta forma, el informe final.

Con fecha 30 de julio de 2009 se celebró un acuerdo con Argentina Clearing S.A. por el cual se constituyó un Fondo de garantía por la suma de \$ 1.000.000 con el propósito de incrementar la solidez del sistema de garantías y de reforzar el respaldo patrimonial de la Cámara Compensadora. El plazo de duración del contrato es de 10 años.



Pedro Amuchástegui
Tesorero



(Nuestro informe se extiende por separado)
Vigna, Santoni y Asociados
Contadores Públicos Nacionales



Luis B. Ossola
Presidente



Fernando R. J. Viñals
Síndico

2) ESTRUCTURA PATRIMONIAL COMPARATIVA (EN \$)

RUBRO	31/01/10	31/07/09	31/07/08	31/07/07	31/07/06
ACTIVO CORRIENTE	21.838.442	19.672.617	12.005.839	11.142.100	1.900.297
ACTIVO NO CORRIENTE	5.646.838	4.405.241	3.686.656	2.263.923	1.850.618
TOTAL	27.485.280	24.077.858	15.692.495	13.406.023	3.750.915
PASIVO CORRIENTE	6.784.342	5.731.597	2.477.774	1.756.894	1.890.670
PASIVO NO CORRIENTE	900	900	900	900	-
SUBTOTAL	6.785.242	5.732.497	2.478.674	1.757.794	1.890.670
PATRIMONIO NETO	20.700.038	18.345.361	13.213.821	11.648.229	1.860.245
TOTAL	27.485.280	24.077.858	15.692.495	13.406.023	3.750.915

3) ESTRUCTURA DE RESULTADOS COMPARATIVA (EN \$)


RUBRO	31/01/10	31/01/09	31/01/08	31/01/07	31/01/06
RESULTADO OPERATIVO ORDINARIO	4.838.105	1.239.838	603.659	(15.070)	682.579
RESULTADOS FINANC. Y POR TENENCIA	407.408	1.053.014	448.245	85.449	(40.809)
RESULT. POR INVERS. SOC. ART. 33 LEY 19.550	260.327	172.369	102.630	71.082	24.939
OTROS INGRESOS Y EGRESOS	-	-	-	-	83
RESULTADO NETO ORDINARIO	5.505.840	2.465.221	1.154.534	141.461	666.792
IMPUESTOS	(1.838.663)	(665.953)	(368.800)	(26.000)	(227.000)
TOTAL	3.667.177	1.799.268	785.734	115.461	439.792


4) DATOS ESTADÍSTICOS


VOLUMEN OPERADO (CANTIDAD DE CONTRATOS)

MESES	31/01/10	31/01/09	31/01/08	31/01/07	31/01/06
AGOSTO	3.380.079	3.310.943	2.868.108	2.004.040	1.534.557
SEPTIEMBRE	4.890.849	4.904.531	2.884.319	1.551.257	1.253.027
OCTUBRE	4.991.623	4.893.126	3.034.734	1.456.445	1.383.097
NOVIEMBRE	4.696.700	2.282.330	1.725.473	1.688.742	1.928.915
DICIEMBRE	5.466.370	2.396.359	1.346.941	1.294.095	1.571.356
ENERO	4.569.047	2.950.737	2.317.211	1.730.945	1.308.825
TOTAL	27.994.668	20.738.026	14.176.786	9.725.524	8.979.777


Pedro Amuchástegui
Tesorero


Luis B. Ossola
Presidente


(Nuestro informe se extiende por separado)
Vigna, Santoni y Asociados
Contadores Públicos Nacionales


Fernando R. J. Viñals
Síndico

5) ÍNDICES

CONCEPTO	31/01/10	31/07/09	31/07/08	31/07/07	31/07/06
LIQUIDEZ	3,22	3,43	4,85	6,34	1,01
SOLVENCIA	305,07%	320,02%	533,10%	662,66%	98,39%
INMOVILIZACIÓN DEL CAPITAL	20,54%	18,30%	23,49%	16,89%	49,34%

6) PERSPECTIVAS

División Derivados Financieros (DDF): De la misma manera que en los períodos anteriores, se estima que el volumen de operaciones continuará en aumento.

División Derivados Agropecuarios (DDA): El volumen operado mejoró en un 130% la performance obtenida durante el mismo período del ejercicio anterior, se estima que durante el presente ejercicio continuará esta tendencia.



Pedro Amuchástegui
Tesorero



Luis B. Ossola
Presidente



(Nuestro informe se extiende por separado)
Vigna, Santoni y Asociados
Contadores Públicos Nacionales



Fernando R. J. Viñals
Síndico

RATIFICACIÓN DE FIRMAS

Por la presente se ratifican las firmas que, en facsímil, obran en las hojas que anteceden, desde la página 1 a 23 del Balance Trimestral del Mercado a Término de Rosario S.A. al 31 de enero de 2010.

Pedro Amuchástegui
Tesorero

Luis B. Ossola
Presidente

(Nuestro informe se extiende por separado)

Vigna, Santoni y Asociados
Contadores Públicos Nacionales

Fernando R. J.
Viñals
Síndico

INFORME DE REVISIÓN LIMITADA

Señores Presidente y Directores del

MERCADO A TÉRMINO DE ROSARIO S.A.

En nuestro carácter de Contadores Públicos independientes informamos sobre la revisión limitada que hemos realizado de los estados contables del Mercado a Término de Rosario S.A. que se detallan a continuación.

1. Estados contables intermedios objeto de la revisión limitada.

- a) Estados de situación patrimonial al 31 de enero de 2010 y al 31 de julio de 2009, cuyas cifras resumidas son las siguientes:

	31-01-10	31-07-09
Activo	\$ 27.485.280	\$ 24.077.858
Pasivo	\$ 6.785.242	\$ 5.732.497
Patrimonio neto	\$ 20.700.038	\$ 18.345.361

- b) Estados de resultados correspondientes a los períodos de seis meses finalizados el 31 de enero de 2010 y 2009, los cuales arrojan los siguientes resultados:

	31-01-10	31-01-09
Ganancia	\$ 3.667.177	\$ 1.799.268

- c) Estados de evolución del patrimonio neto correspondientes a los períodos de seis meses finalizados el 31 de enero de 2010 y 2009.
d) Estados de flujo de efectivo correspondientes a los períodos de seis meses finalizados el 31 de enero de 2010 y 2009.
e) Notas 1 a 8 y Anexos A, B, C, D, G y H.
f) Reseña informativa.

2. Alcance de la revisión limitada.

Nuestra tarea consistió en la aplicación de los procedimientos previstos en la Resolución Técnica Nº 7 de la Federación Argentina de Consejos Profesionales de Ciencias Económicas para la revisión limitada de estados contables de períodos intermedios y, por lo tanto, no incluyó todos los necesarios para expresar una opinión sobre la situación patrimonial, económica y financiera de la Sociedad.

3. Informe.

En razón de la limitación al alcance de nuestro trabajo, no estamos en condiciones de emitir opinión sobre los estados contables indicados en 1.

No obstante ello, y sobre la base de la tarea realizada, informamos que:

- a) los estados contables citados en el punto 1 contemplan todos los hechos y circunstancias que son de nuestro conocimiento, no teniendo observaciones que formular;
- b) ellos han sido preparados con criterios contables uniformes respecto de los seguidos para la confección del Balance general al 31-07-09.

4. Información especial requerida por disposiciones legales y reglamentarias.

- a) Los estados contables indicados en 1 han sido formalmente preparados de acuerdo con lo dispuesto por la Ley Nº 19.550 y las Resoluciones de la Comisión Nacional de Valores.
- b) Dichos estados contables se encuentran asentados en el libro Inventarios y Balances y sus cifras concuerdan con los registros contables de la Sociedad, los cuales, según nuestro criterio, se llevaron de conformidad con las disposiciones legales y sus anotaciones concuerdan con las de los registros auxiliares respectivos.
- c) Hemos tenido a la vista la correspondiente Reseña Informativa sobre la cual, en materia de nuestra competencia, no tenemos observaciones que formular.
- d) Al 31-01-10 y según surge de los registros contables de la Sociedad, la deuda devengada a favor del Régimen Nacional de Seguridad Social ascendía a \$ 83.178. Dicha deuda no era exigible a esa fecha.
- e) Al 31-01-10 y según surge de los registros contables de la Sociedad, no existía deuda devengada a favor de la Administración Provincial de Impuestos de la Provincia de Santa Fe en concepto de retenciones de Impuesto sobre los ingresos brutos.

Rosario, 9 de marzo de 2010.

Vigna, Santoni y Asociados

Contadores Públicos Nacionales



Humberto D. Santoni

Contador Público Nacional

Mat. Nº 5727 - Ley 8738

C.P.C.E. Prov. de Santa Fe

INFORME DEL SÍNDICO

Señores Accionistas del

MERCADO A TÉRMINO DE ROSARIO S.A.

La sociedad ha presentado para mi consideración el Estado de Situación Patrimonial, Estado de Resultados, Estado de Evolución del Patrimonio Neto, Estado de Flujo de Efectivo, Notas, Anexos y Reseña informativa correspondientes al período de seis meses finalizado el 31 de enero de 2010.

He efectuado una revisión de los documentos antes citados y obtenido todas las explicaciones y aclaraciones que he considerado necesarias, no teniendo observaciones que formular.

Manifiesto asimismo que durante el período he realizado, en cuanto correspondían, las tareas previstas en el Art. 294 de la Ley 19550.

Asimismo he tenido a la vista la correspondiente Reseña informativa sobre la cual, en lo que es materia de mi competencia, no tengo observaciones que formular.

Saludo a los Señores Accionistas muy atentamente.

Rosario, 10 de marzo de 2010.



Fernando R. Viñals

Síndico